

Central cuenta con 1.312 casos de Covid-19

Casos Comunitarios de Central al 03/08/2020			
DATOS NUEVOS	16		111
CIUDAD	CASOS	ACTIVOS	RECUPERADOS
Luque	176	42	134
Limpio	130	68	62
Mariano Roque Alonso	67	23	44
Aregua	76	15	61
Ypacarai	23	4	19
Itaugua	97	36	61
Capiata	131	48	83
San Lorenzo	195	53	142
Fernando de la Mora	95	29	66
Lambaré	121	23	98
Villa Elisa	52	14	38
Ñemby	56	11	45
San Antonio	21	9	12
Ypane	10	0	10
Guarambare	5	2	3
Ita	24	5	
J.A. Saldívar	17	9	
Nueva Italia	7	4	
Villeta	9	1	
Total	1312	396	916



Coronavirus / COVID-19 en Paraguay

Actualizado a 3/8/2020 #QuedateEnCasa



Ministerio de SALUD PÚBLICA Y BIENESTAR SOCIAL

GOBIERNO NACIONAL

Paraguay de la gente

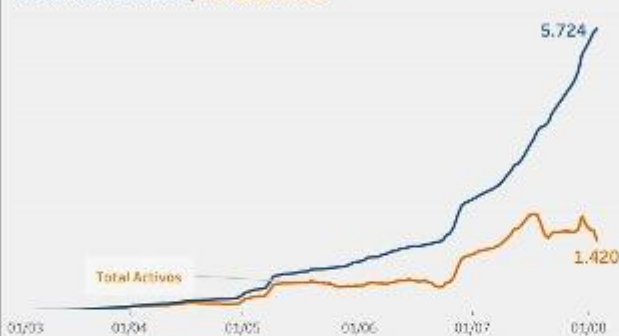
5.724 CONFIRMADOS

1.420 ACTIVOS

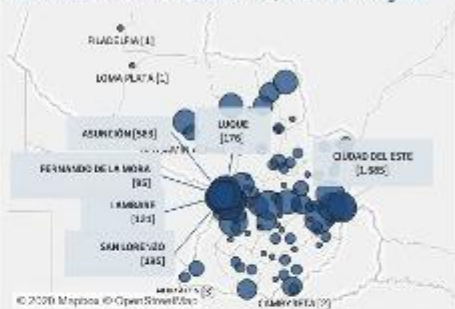
4.249 RECUPERADOS

55 FALLECIDOS

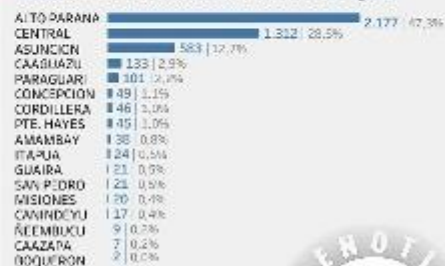
TOTAL CONFIRMADOS | TOTAL ACTIVOS



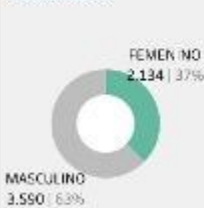
SEGÚN DISTRITO DE RESIDENCIA | fuera de albergues



SEGÚN DPTO DE RESIDENCIA | fuera de albergues



SEGÚN SEXO



SEGÚN EDAD



CONFIRMADOS EN ALBERGUES Y FUERA



Los casos CONFIRMADOS son personas que han dado positivo a los resultados laboratoriales.
 Los casos RECUPERADOS son personas que tuvieron el virus y, luego de al menos 14 días de su fecha de confirmación y tras el menos dos pruebas laboratorias con resultados negativos.
 Los casos ACTIVOS corresponden a personas confirmadas que aún no están recuperados o fallecidas.
 Los acumulados en departamentos y distritos corresponden a los confirmados que no estuvieron en albergues. El acumulado en albergues corresponde al total de personas confirmadas que cumplieron cuarentena obligatoria en albergues.
 Más información: <https://www.moh.gov.py/dependencias/ses/sa/diagnos/estadisticas-frecuencia-de-infeccion-de-covid-19-en-paraguay>
 FUENTE: Ministerio de Salud Pública y Bienestar Social | Dirección General de Vigilancia de la Salud | GOBIERNO NACIONAL | PARAGUAY. Los datos presentados están sujetos a verificación.

